



УПРАВЛЕНИЕ ФЕДЕРАЛЬНОЙ СЛУЖБЫ
ГОСУДАРСТВЕННОЙ СТАТИСТИКИ
ПО РЕСПУБЛИКЕ КРЫМ И Г. СЕВАСТОПОЛЮ

Состояние животноводства Республики Крым



за январь - сентябрь 2023 года



Состояние животноводства

Республики Крым

за январь - сентябрь 2023 года

- 01 поголовье крупного рогатого скота
- 02 поголовье крупного рогатого скота по муниципальным образованиям
- 03 поголовье свиней
- 04 поголовье свиней по муниципальным образованиям
- 05 поголовье овец и коз
- 06 поголовье овец и коз по муниципальным образованиям





Состояние ЖИВОТНОВОДСТВА

Республики Крым

за январь - сентябрь 2023 года

- 07 Поголовье птицы
- 08 Поголовье птицы по муниципальным образованиям
- 09 Производство мяса
- 10 Производство молока
- 11 Производство яиц



ПОГОЛОВЬЕ КРУПНОГО РОГАТОГО СКОТА

на 01.10.2023 г.; тыс. голов

ТЫС. ГОЛОВ

к 01.10.2022 г.

97,3 ▼ **93,9%**

Хозяйства всех категорий

23,3 ▲ **110,7%**

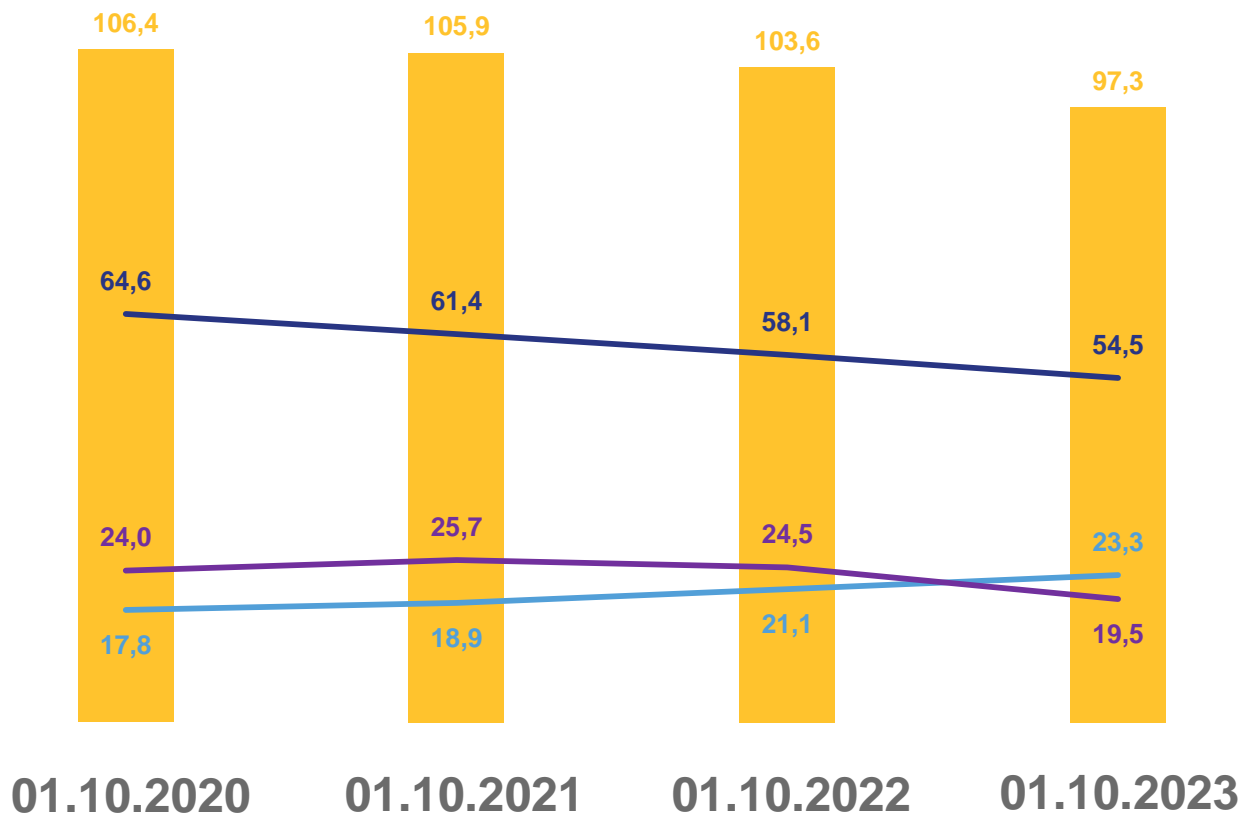
Сельскохозяйственные организации

19,5 ▼ **79,6%**

Крестьянские (фермерские) хозяйства и индивидуальные предприниматели

54,5 ▼ **93,9%**

Хозяйства населения



Хозяйства всех категорий

Сельскохозяйственные организации

Крестьянские (фермерские) хозяйства и индивидуальные предприниматели

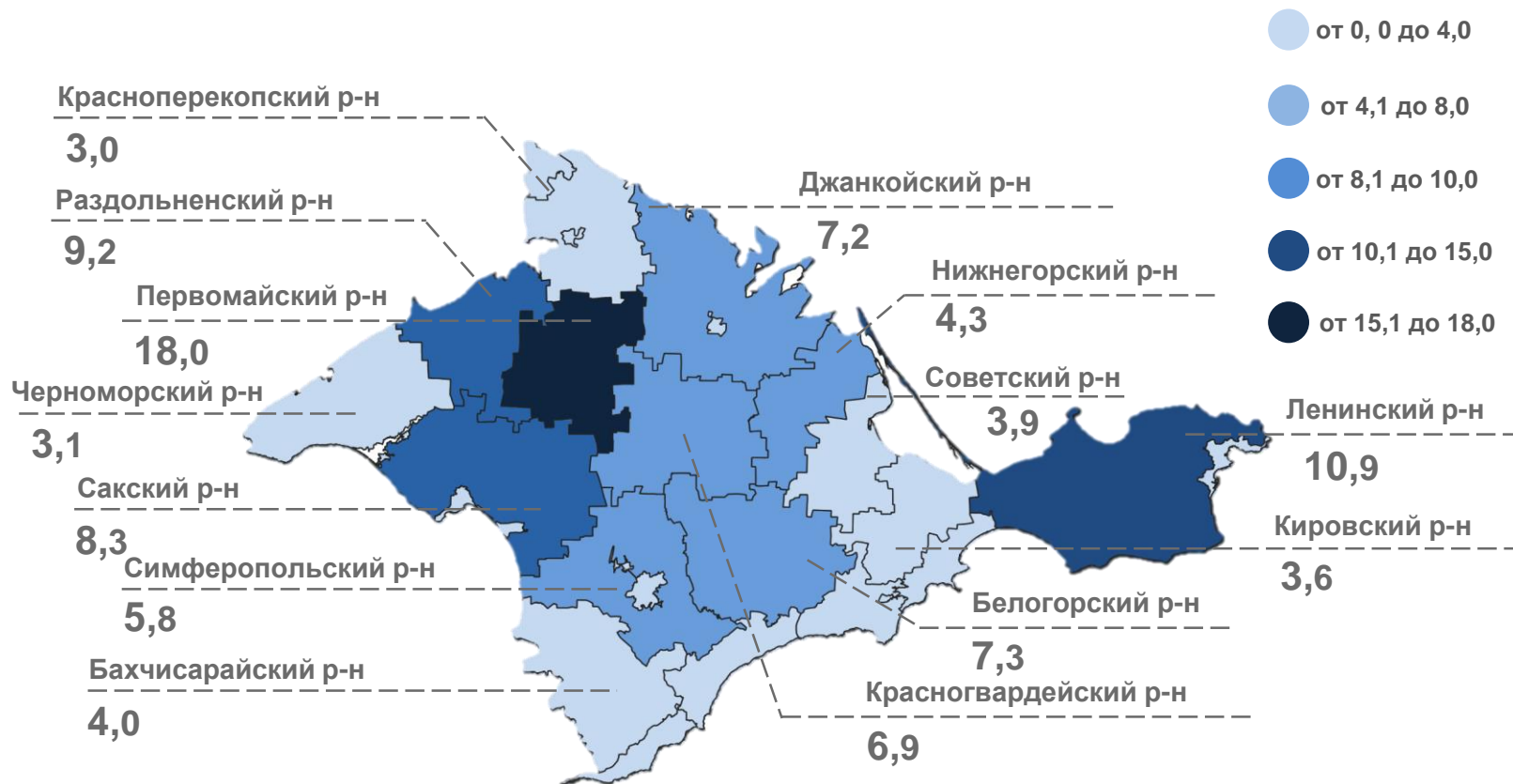
Хозяйства населения





ПОГОЛОВЬЕ КРУПНОГО РОГАТОГО СКОТА ПО МУНИЦИПАЛЬНЫМ ОБРАЗОВАНИЯМ

на 01.10.2023 г.; в хозяйствах всех категорий; тыс. голов





ПОГОЛОВЬЕ СВИНЕЙ

на 01.10.2023 г.; тыс. голов

к 01.10.2022 г.

122,2 ▲ **110,6%**

Хозяйства всех категорий

77,5 ▲ **119,0%**

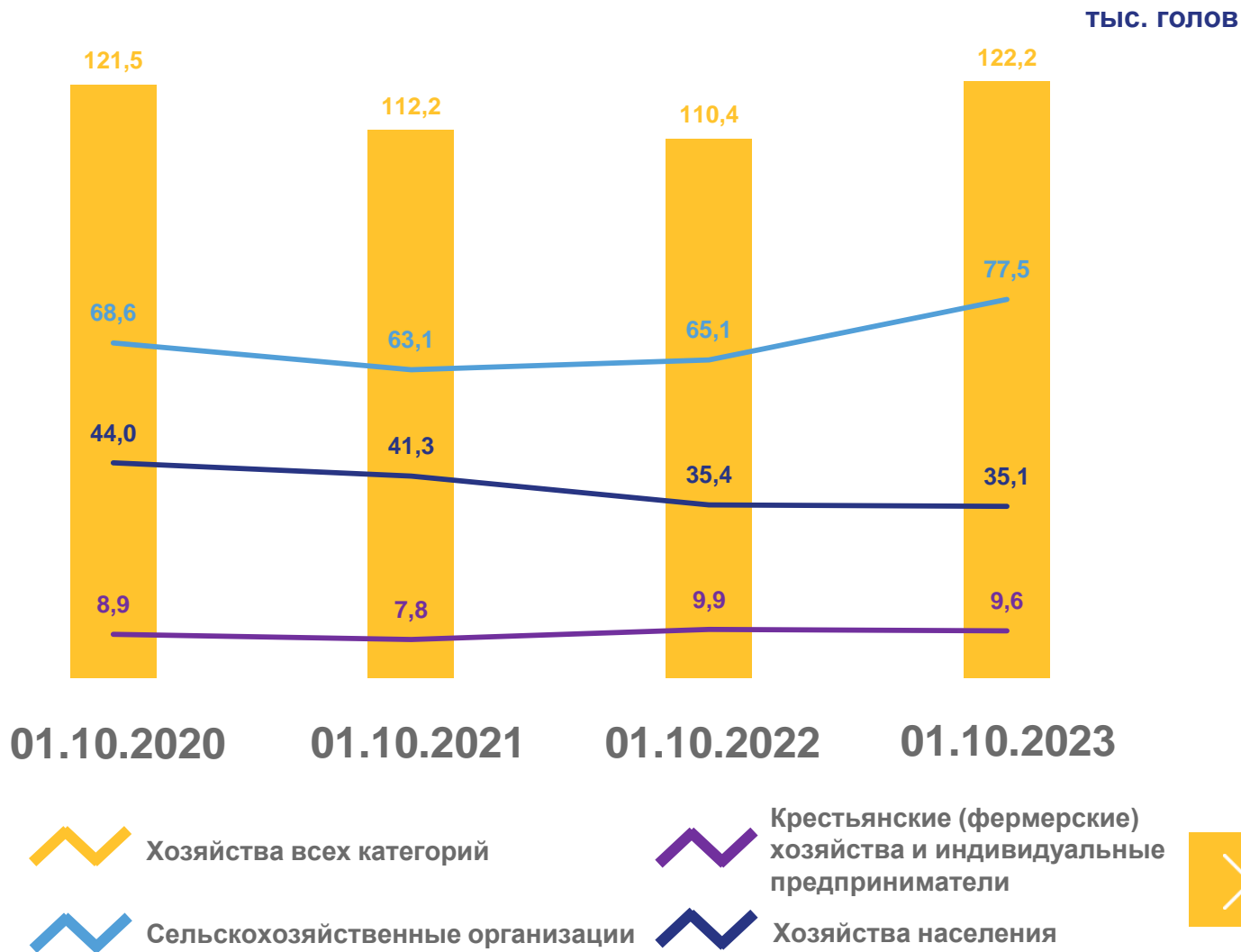
Сельскохозяйственные организации

9,6 ▼ **97,1%**

Крестьянские (фермерские) хозяйства и индивидуальные предприниматели

35,1 ▼ **99,0%**

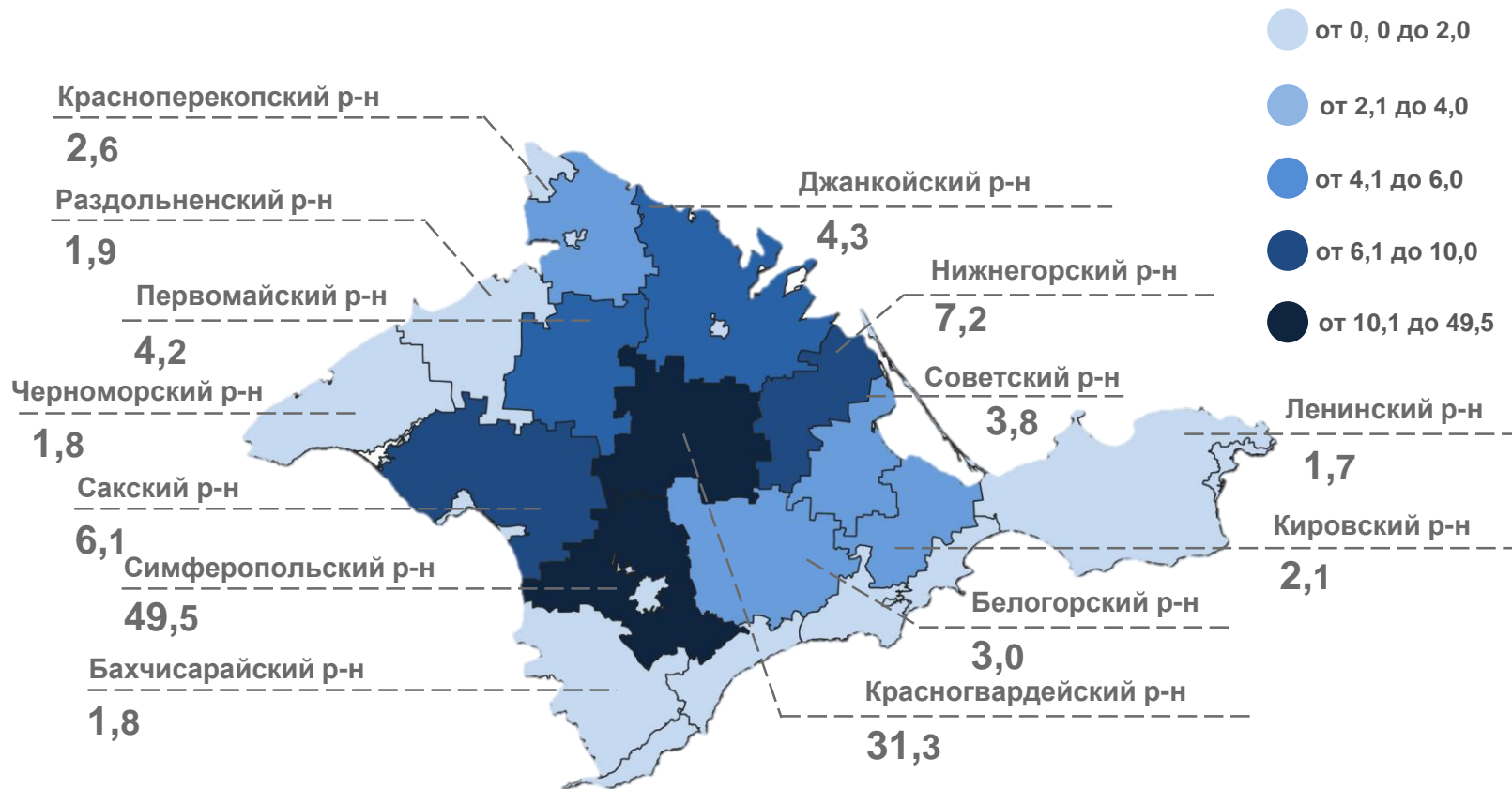
Хозяйства населения





ПОГОЛОВЬЕ СВИНЕЙ ПО МУНИЦИПАЛЬНЫМ ОБРАЗОВАНИЯМ

на 01.10.2023 г.; в хозяйствах всех категорий; тыс. голов



**Доля
муниципального
образования
в общем поголовье**

Симферопольский район

40,5%

Ленинский район

25,7%





ПОГОЛОВЬЕ ОВЕЦ И КОЗ

на 01.10.2023 г.; тыс. голов

к 01.10.2022 г.

174,8 ▼ **97,6%**

Хозяйства всех категорий

11,0 ▼ **94,4%**

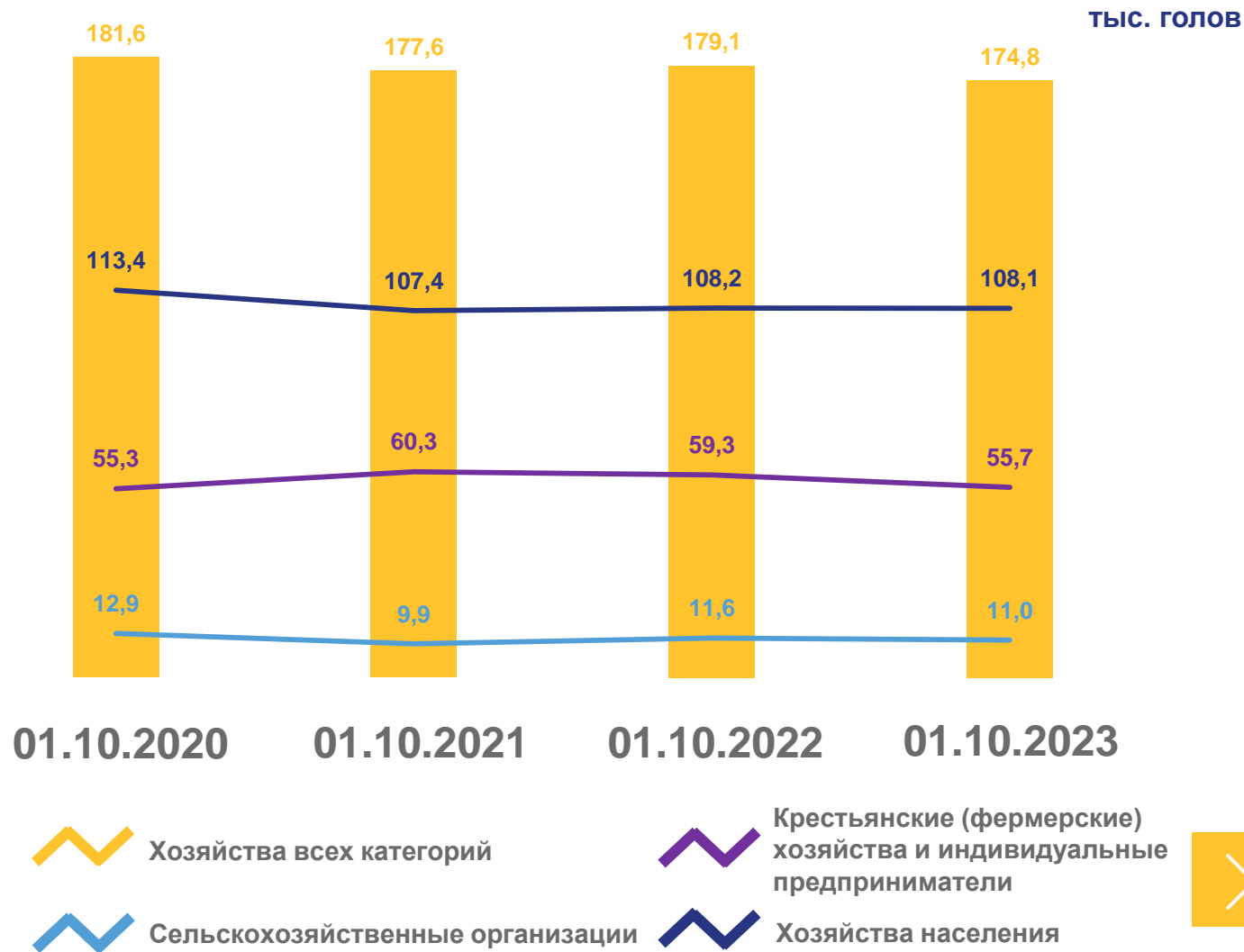
Сельскохозяйственные организации

55,7 ▼ **93,9%**

Крестьянские (фермерские) хозяйства
и индивидуальные предприниматели

108,1 ▼ **99,9%**

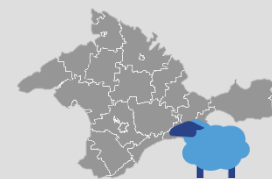
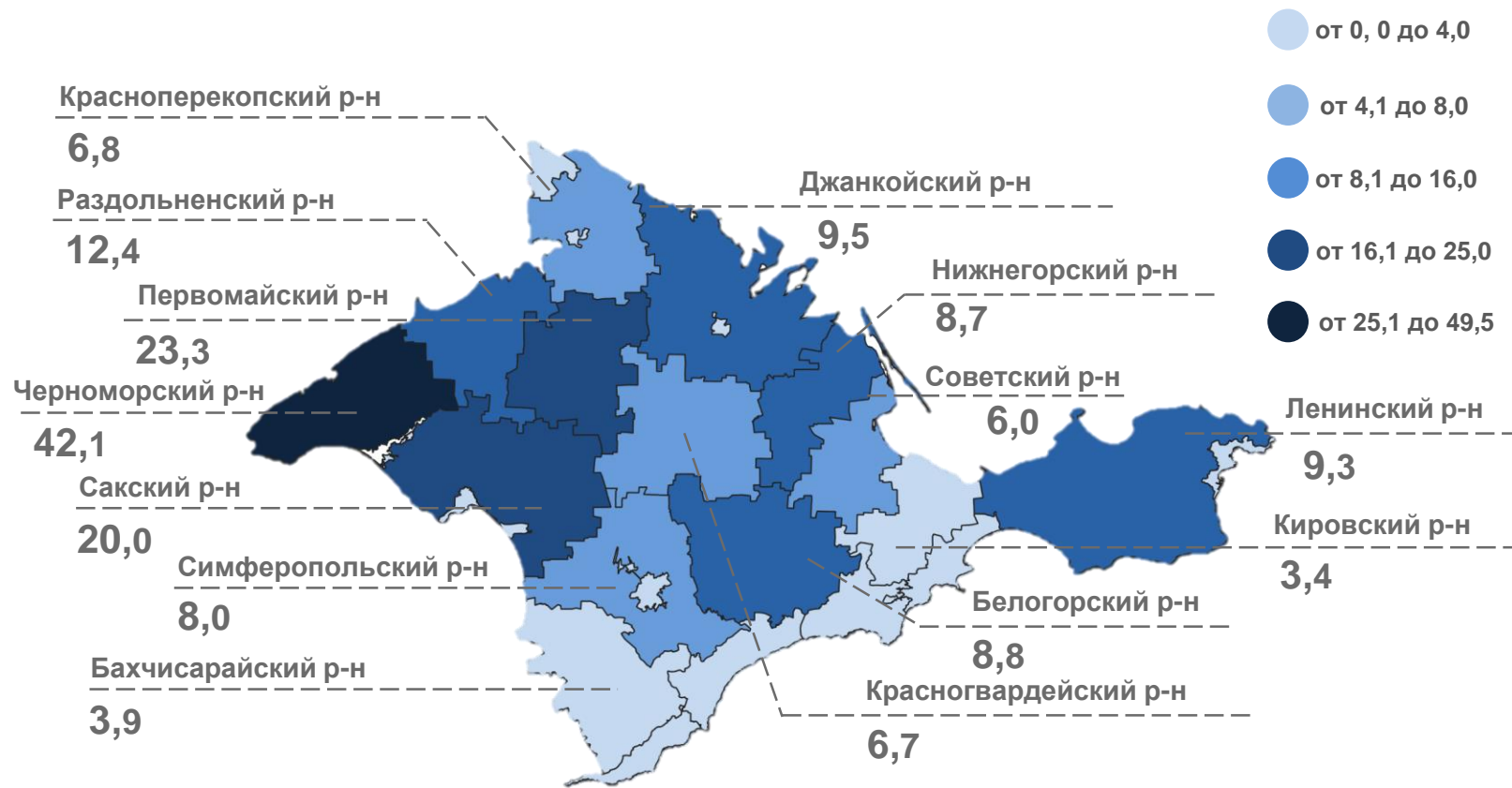
Хозяйства населения





ПОГОЛОВЬЕ ОВЕЦ И КОЗ ПО МУНИЦИПАЛЬНЫМ ОБРАЗОВАНИЯМ

на 01.10.2023 г.; в хозяйствах всех категорий; тыс. голов



Доля муниципального образования в общем поголовье

Черноморский район

24,1%

Первомайский район

13,4%





ПОГОЛОВЬЕ ПТИЦЫ

на 01.10.2023 г.; тыс. голов

ТЫС. ГОЛОВ

к 01.10.2022 г.

2 728,4 ▼ **47,0%**

Хозяйства всех категорий

971,4 ▼ **24,4%**

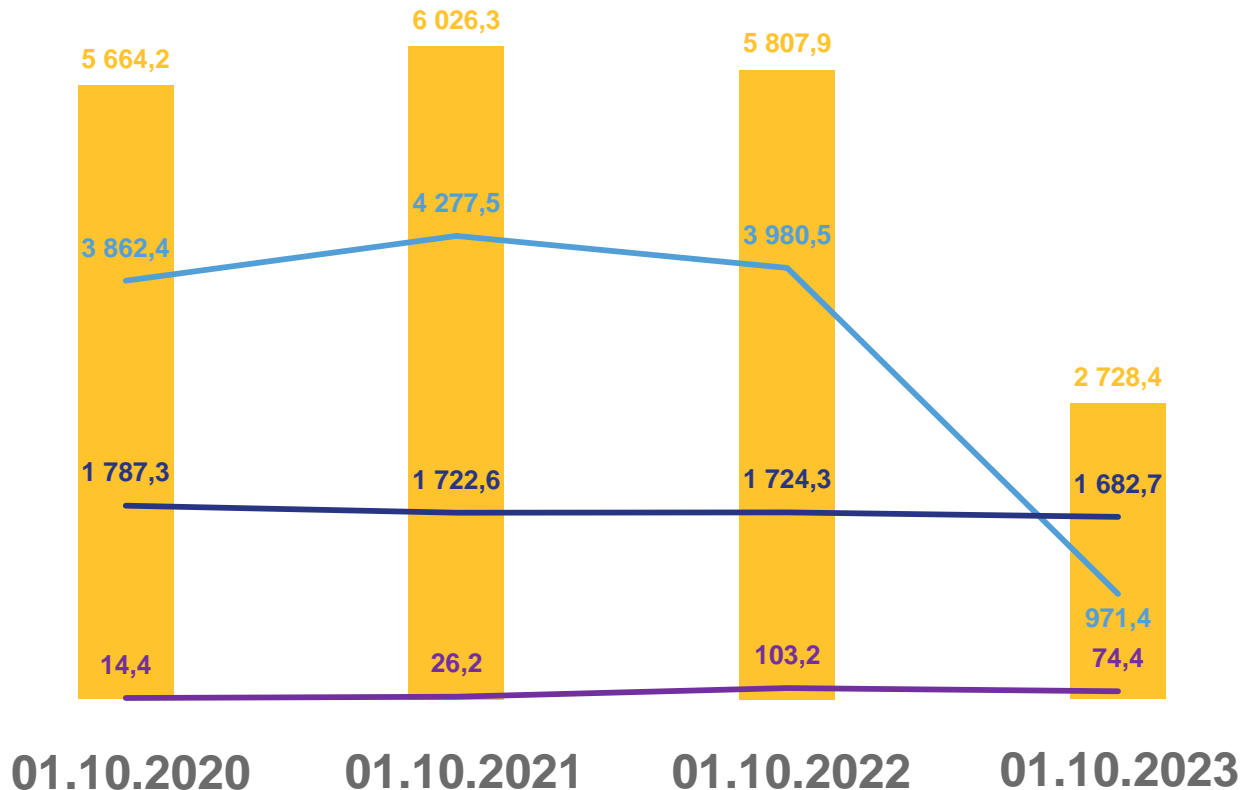
Сельскохозяйственные организации

74,4 ▼ **72,1%**

Крестьянские (фермерские) хозяйства и индивидуальные предприниматели

1 682,7 ▼ **97,6%**

Хозяйства населения



Хозяйства всех категорий

Сельскохозяйственные организации

Крестьянские (фермерские) хозяйства и индивидуальные предприниматели

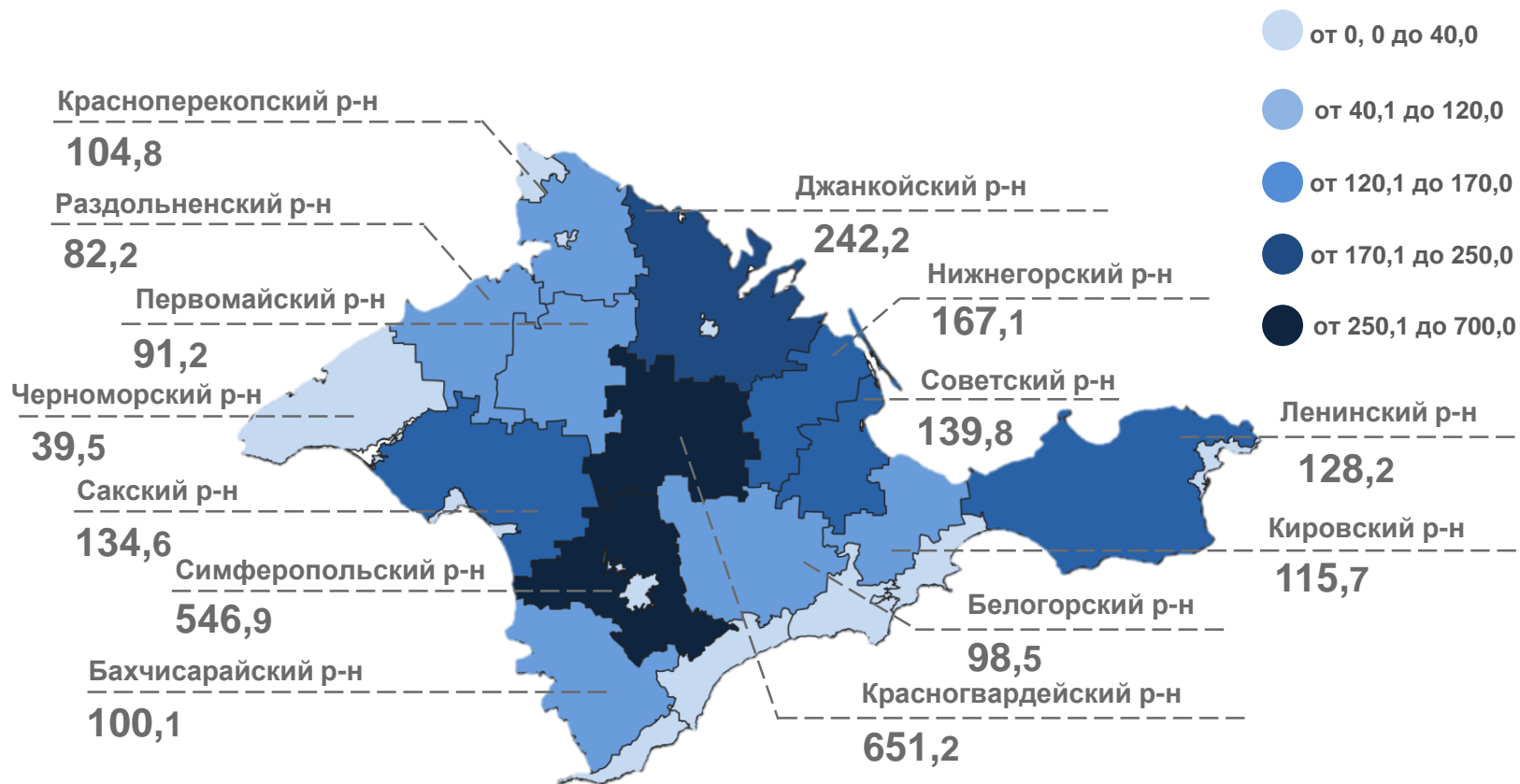
Хозяйства населения





ПОГОЛОВЬЕ ПТИЦЫ ПО МУНИЦИПАЛЬНЫМ ОБРАЗОВАНИЯМ

на 01.10.2023 г.; в хозяйствах всех категорий; тыс. голов



**Доля
муниципального
образования
в общем поголовье**

Красногвардейский район

23,9%

Симферопольский район

20,0%





ПРОИЗВОДСТВО МЯСА

в хозяйствах всех категорий; январь - сентябрь 2023 г.; тыс. тонн

к 01.10.2022 г.

95,8 ▼ **99,1%**

Хозяйства всех категорий

58,9 ▲ **100,2%**

Сельскохозяйственные организации

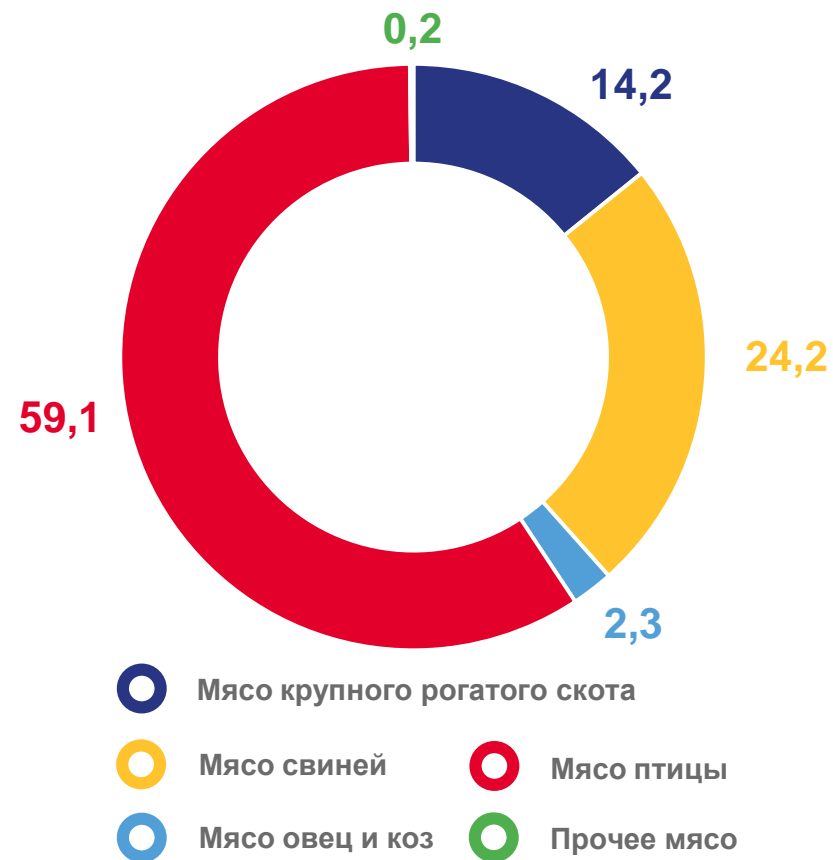
1,8 ▼ **96,2%**

Крестьянские (фермерские) хозяйства
и индивидуальные предприниматели

35,0 ▼ **97,5%**

Хозяйства населения

структура производства мяса по видам скота*



* Производство на убой скота и птицы (в живом весе) в хозяйствах всех категорий за сентябрь 2023 г.





ПРОИЗВОДСТВО МОЛОКА

в хозяйствах всех категорий; январь - сентябрь 2023 г.; тыс. тонн

к 01.10.2022 г.

152,5 ▼ **98,6%**

Хозяйства всех категорий

52,9 ▲ **120,5%**

Сельскохозяйственные организации

13,5 ▼ **67,1%**

Крестьянские (фермерские) хозяйства
и индивидуальные предприниматели

86,1 ▼ **95,0%**

Хозяйства населения

продуктивность скота в сельскохозяйственных организациях*

надоено на 1 корову

7 670 кг

темп роста (снижения)
к предыдущему году

▲ **112,8%**



* В сельскохозяйственных организациях, не относящихся к субъектам малого предпринимательства за январь - сентябрь 2023 года



ПРОИЗВОДСТВО ЯИЦ

в хозяйствах всех категорий; январь - сентябрь 2023 г.; млн. штук

к 01.10.2022 г.

248,0 ▲ **101,5%**

Хозяйства всех категорий

148,9 ▲ **104,5%**

Сельскохозяйственные организации

2,2 ▼ **82,3%**

Крестьянские (фермерские) хозяйства
и индивидуальные предприниматели

96,9 ▼ **97,8%**

Хозяйства населения

продуктивность птицы в сельскохозяйственных организациях*

яйценоскость 1 курицы-несушки

239 штук

темп роста (снижения)
к предыдущему году

▼ **98,8%**



* В сельскохозяйственных организациях, не относящихся к субъектам малого предпринимательства за январь - сентябрь 2023 года